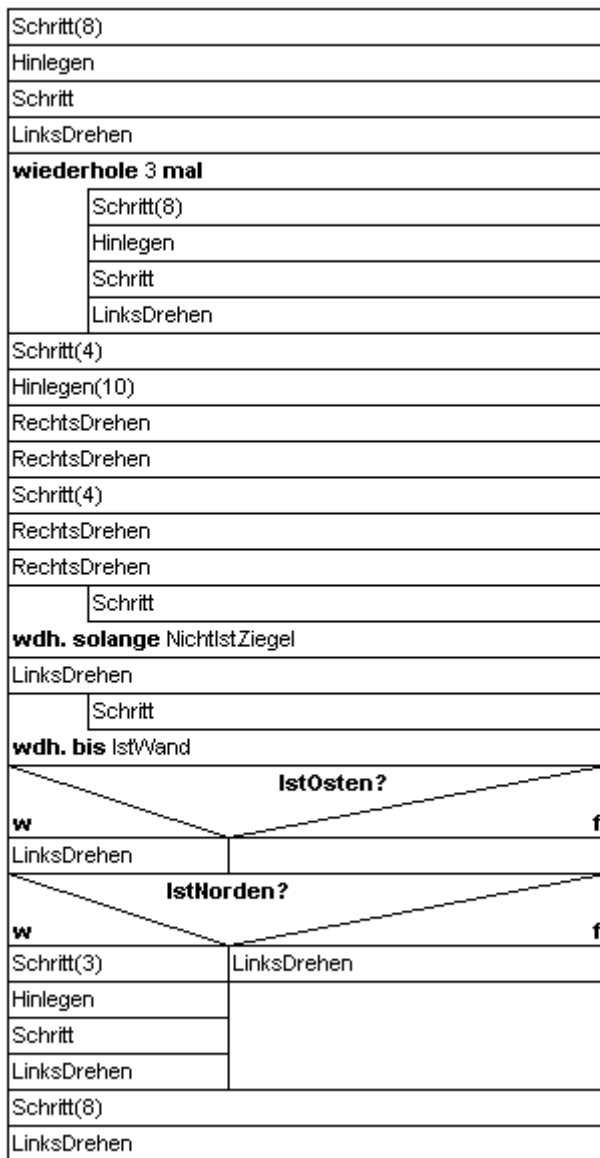


Programme schreiben mit Hilfe des Struktogramms!

Aufgabenstellungen:

- (1) Öffne Robot Karol.
- (2) Speichere Deine Datei auf dem Schullaufwerk in Deinem persönlichen Ordner unter dem Dateinamen: **Übung 1_Datum_Nachname**
- (3) Erstelle eine neue Welt: Höhe 10, Breite 10, Länge 10
- (4) Schreibe zu diesem Struktogramm ein Programm!
Denke abschließend ans Speichern Deiner Datei!

Hauptprogramm



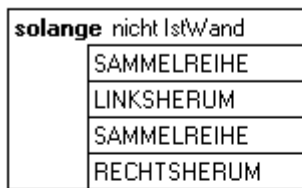
Wenn Du Dein Programm testen möchtest, dann musst Du unter Einstellungen / Karol die Ziegelhöhe, über welche Robot Karol hoch-/tiefspringen kann auf den Wert 2 einstellen!

Schließe Deine Datei!

Programme schreiben mit Hilfe des Struktogramms!

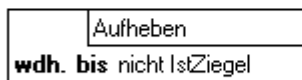
- (1) Öffne Robot Karol.
- (2) Speichere Deine Datei auf dem Schullaufwerk in Deinem persönlichen Ordner unter dem Dateinamen: **Übung 2_Datum_Nachname**
- (3) Erstelle eine neue Welt: Höhe 10, Breite 10, Länge 10
- (4) Schreibe zu diesem Struktogramm ein Programm!
Denke abschließend ans Speichern Deiner Datei!

Hauptprogramm



Wenn Du Dein Programm testen möchtest, dann musst Du bei diesem Programm zuvor einige Ziegel in der Welt hinlegen!

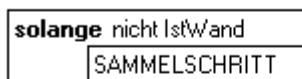
Anw.: TURMEINSAMMELN



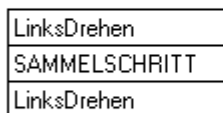
Anw.: SAMMELSCHRITT



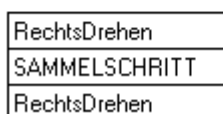
Anw.: SAMMELREIHE



Anw.: LINKSHERUM



Anw.: RECHTSHERUM

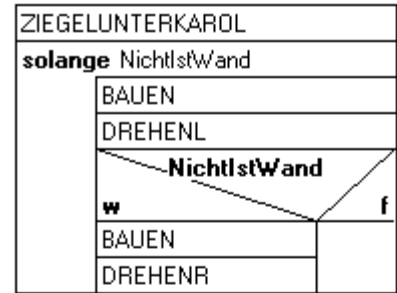


Schließe Deine Datei!

Programme schreiben mit Hilfe des Struktogramms!

- (1) Öffne Robot Karol.
- (2) Speichere Deine Datei auf dem Schullaufwerk in
Deinem persönlichen Ordner unter dem Dateinamen:
Übung 3_Datum_Nachname
- (3) Erstelle eine neue Welt:
Höhe 10, Breite 10, Länge 10
- (4) Schreibe zu diesem Struktogramm ein Programm!
Denke abschließend ans Speichern Deiner Datei!

Hauptprogramm



Anw.: BAUEN



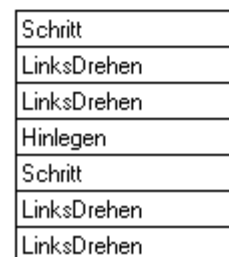
Anw.: DREHENL



Anw.: DREHENR



Anw.: ZIEGELUNTERKAROL



Schließe Deine Datei!